

[tutoriel](#)

VirtualBox : installation depuis le dépôt d'Oracle (version la plus à jour)

Pré-requis

Première étape

Récupérez les **clés de signature** du dépôt de VirtualBox :

```
...@...:~ $ wget -q -O-  
http://download.virtualbox.org/virtualbox/debian/oracle_vbox_2016.asc | sudo  
apt-key add -
```

Ajoutez le **dépôt d'Oracle** à vos sources de logiciels :

```
...@...:~ $ sudo add-apt-repository -u "deb [arch=amd64]  
http://download.virtualbox.org/virtualbox/debian $(lsb_release -sc) contrib"
```

Cherchez la **dernière version** installable :

```
...@...:~ $ sudo apt-cache madison virtualbox  
virtualbox | 6.1.16-dfsg-6~ubuntu1.20.04.1 |  
http://fr.archive.ubuntu.com/ubuntu focal-updates/multiverse amd64 Packages  
virtualbox | 6.1.6-dfsg-1 | http://fr.archive.ubuntu.com/ubuntu  
focal/multiverse amd64 Packages
```

Dans ce cas, c'est la version 6.1

Autres étapes

Installez le paquet  **virtualbox-6.1** ou en ligne de commande :

```
...@...:~ $ sudo apt install virtualbox-6.1
```

d'après le numéro de version.

pour avoir accès à l'**USB** dans vos machines virtuelles, rajoutez l'utilisateur \$USER au groupe **vboxusers** :

```
...@...:~ $ sudo usermod -G vboxusers -a $USER
```

Mettez à jour le module **DKMS** :

```
...@...:~ $ sudo apt install dkms
```

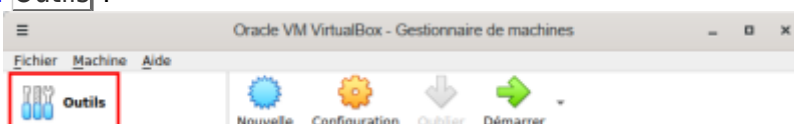
Installez le **Pack d'extension** Oracle VM VirtualBox :

Sur la page <https://www.virtualbox.org/wiki/Downloads>, téléchargez **VirtualBox 6.1.14 Oracle VM VirtualBox Extension Pack**, "All platforms" (avec le bon numéro de version)

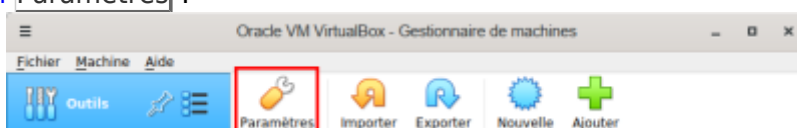
Lancez Virtualbox :

```
...@...:~$ VirtualBox
```

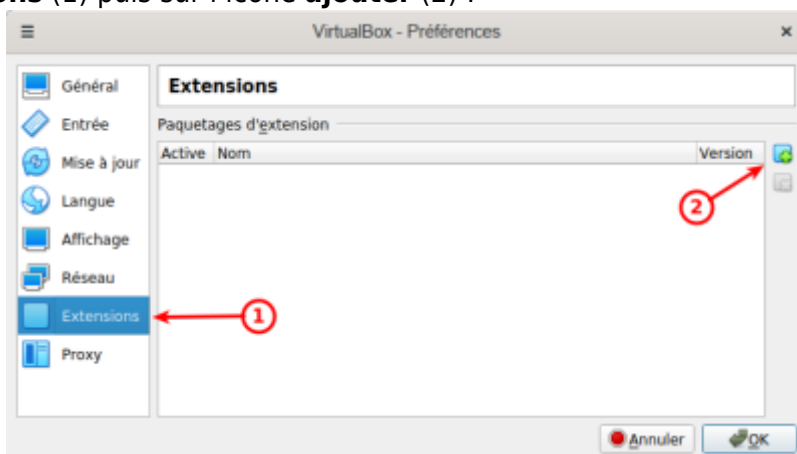
Cliquez sur le bouton **Outils** :



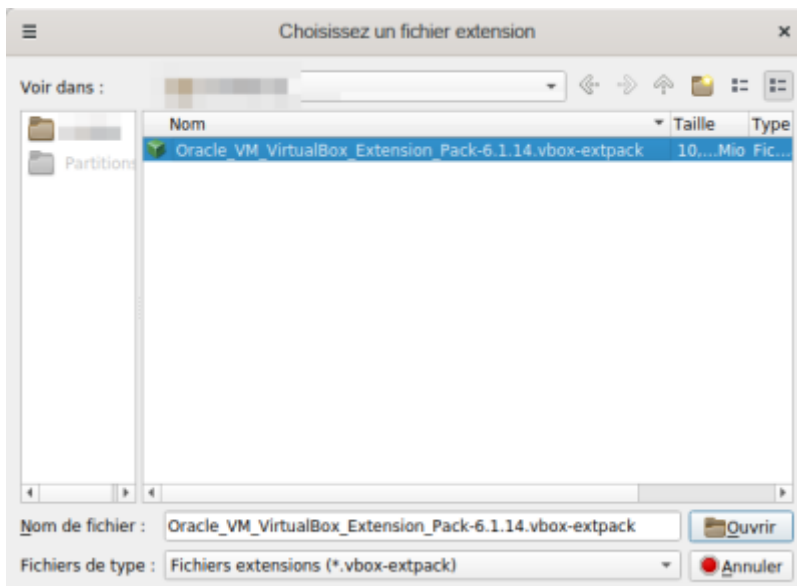
Cliquez sur le bouton **Paramètres** :



Cliquez sur **extensions** (1) puis sur l'icône **ajouter** (2) :



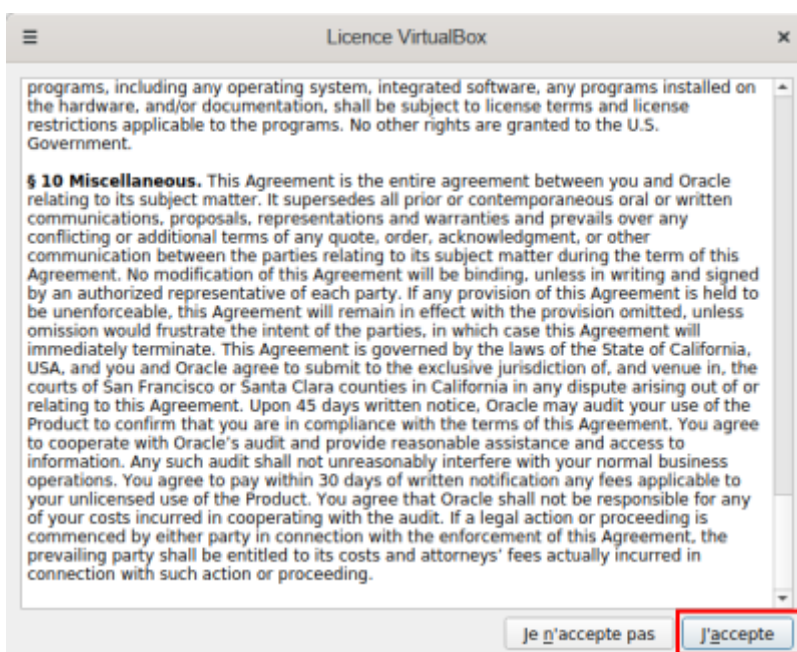
Naviguez jusqu'au fichier téléchargé et double-cliquez dessus :



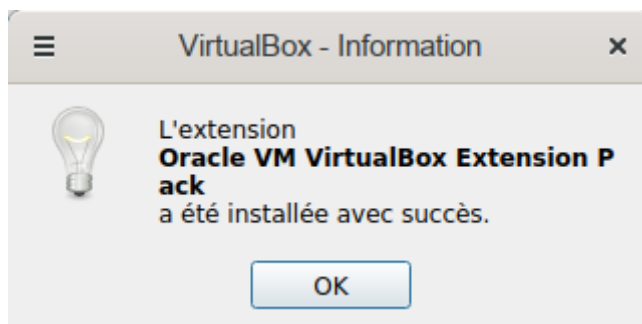
Cliquez sur **Installation** :



Acceptez la licence :



Quand l'installation est terminée, cliquez sur **OK** :



Conclusion

Problèmes connus

Voir aussi

- (fr) <https://doc.ubuntu-fr.org/virtualbox>

Basé sur « [VirtualBox](#) » par Documentation Ubuntu.

From:
<https://www.nfrappe.fr/doc-0/> - Documentation du Dr Nicolas Frappé

Permanent link:
<https://www.nfrappe.fr/doc-0/doku.php?id=tutoriel:systeme:virtualisation:virtualbox:installoracle:start>

Last update: 2022/08/13 22:27

