

tutoriel

Ubuntu : Installation sur un PC neuf


Introduction

Pré-requis

Première étape

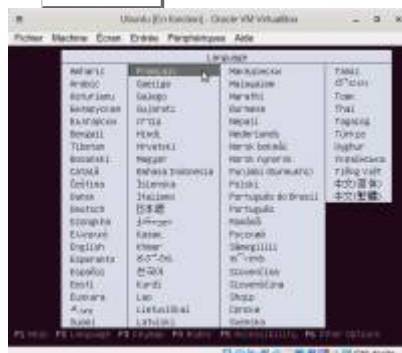
Démarrez le PC sur le CD (ou la clé) d'installation d'Ubuntu

Tapez sur **F2** si cet écran s'affiche (brièvement) :



Autres étapes

Choisissez la langue (Français) puis **↵ Entrée** :



Installer Ubuntu puis **↵ Entrée** :



Bienvenue : français puis Continuer



Disposition du clavier : French et French(Alt) puis Continuer



Mises à jour et autres logiciels, cochez :
Installation normale

installer un logiciel tiers pour le matériel graphique et Wi-Fi et des formats de média supplémentaires (Ce logiciel est soumis à des termes de licence inclus dans sa documentation. Certains sont propriétaires)

Continuer



6. **Type d'installation** : aucun système n'est installé : cochez **Effacer le disque et installer ubuntu** puis Installer maintenant :



7. **Confirmez** en cliquant sur **Continuer**



8. **Où êtes-vous?** : Paris et **Continuer**



9. **Qui êtes-vous?**, remplissez :
Votre nom

Le nom de votre ordinateur : le nom qu'il utilise pour communiquer avec d'autres ordinateurs

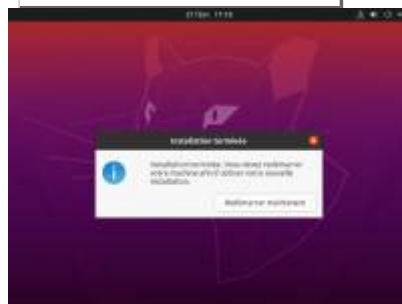
Choisir un nom d'utilisateur : pour l'ouverture de session

Choisir un mot de passe et Confirmez votre mot de passe : id.

Cochez Ouvrir la session automatiquement et **Continuer**



10. **Installation terminée** : cliquez sur **Redémarrer maintenant**



11. **Retirez le support d'installation, puis appuyez sur** **Entrée** :



La machine redémarre

12. **Connecter vos comptes en ligne** : cliquez sur **Passer** si vous ne voulez pas connecter vos comptes



13. **Livepatch** : cliquez sur **Passer** après avoir (facultatif) configuré Livepatch



14. **Aidez-nous à améliorer Ubuntu** : cochez selon que vous voulez envoyer les rapports d'erreur aux développeurs de Canonical



15. **Confidentialité** activez ou non les services de géolocalisation puis **Suivant**



16. Connectez-vous :



17. Vous êtes dans votre session :



Conclusion

Problèmes connus

Voir aussi

- (fr) <http://Article>

Basé sur « [Article](#) » par Auteur.

From:

<https://www.nfrappe.fr/doc-0/> - **Documentation du Dr Nicolas Frappé**

Permanent link:

<https://www.nfrappe.fr/doc-0/doku.php?id=tutoriel:os:ubuntu:install:start>

Last update: **2022/10/01 23:27**

