

tutoriel

Chapitre 7 - Cartes de crédit

1. Concepts
2. Setting Up Accounts
 1. Simple Setup
 2. Complete Setup
3. Entering Charges
4. Entering Payments
5. Putting It All Together
 1. Open GnuCash file
 2. Purchases
 3. Refund
 4. Interest Charge
 5. Reconciliation
 6. Payment
 7. Save file
 8. Reports

7.1. Concepts

7.2. Setting Up Accounts

1. 7.2.1. Simple Setup
2. 7.2.2. Complete Setup

7.3. Entering Charges

7.4. Entering Payments

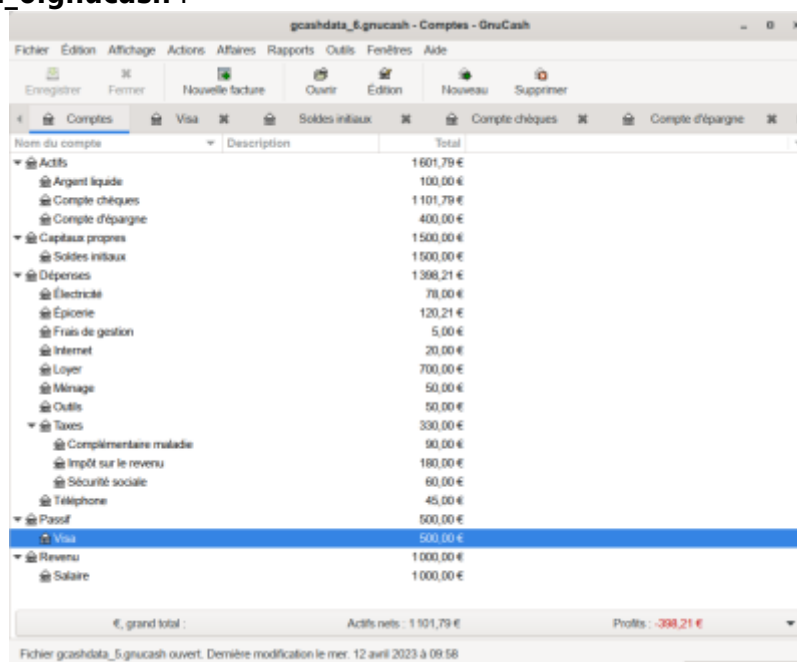
Tout mettre en œuvre

Après avoir exposé les bases des opérations à effectuer pour assurer le suivi de votre carte de crédit dans GnuCash, prenons maintenant un exemple.

Dans cet exemple, nous allons :

- effectuer des achats par carte de crédit,
- en rembourser deux,
- nous faire facturer des intérêts sur le solde impayé,
- rapprocher le compte de la carte de crédit
- et finalement procéder à un remboursement partiel de la carte de crédit.

1. **Ouvrez le fichier de données gcashdata_5.gnucash** et enregistrez-le immédiatement en **gcashdata_6.gnucash** :



Nom du compte	Description	Total
Actifs		1 601,79 €
Argent liquide		100,00 €
Compte chèques		1 101,79 €
Compte d'épargne		400,00 €
Capitaux propres		1 500,00 €
Soldes initiaux		1 500,00 €
Dépenses		1 398,21 €
Électricité		70,00 €
Épicerie		120,21 €
Frais de gestion		5,00 €
Internet		20,00 €
Loyer		700,00 €
Minage		50,00 €
Outils		50,00 €
Taxes		330,00 €
Complémentaire maladie		90,00 €
Impôt sur le revenu		180,00 €
Sécurité sociale		60,00 €
Téléphone		45,00 €
Passif		500,00 €
Revenu		1 000,00 €
Salaires		1 000,00 €

2. **Achats** : Faisons quelques achats avec notre carte visa.

1. **Alimentation**

1. **Date** : le 10 avril
2. **Description** : Café de la cuillère grasse
3. **Virement** : Dépenses:Alimentation
4. **Paiement** :
5. **Dépense** : 25 €

2. **Vêtements**

1. **Date** : le 11 avril
2. **Description** : La Mode des Faux Pas
3. **Virement** : Dépenses:Vêtements
4. **Dépense** : 100 €

3. Essence

1. **Date** : le 12 avril
2. **Description** : Combustibles de qualité supérieure
3. **Virement** : Dépenses:Carburant
4. **Dépense** : 25 €

4. Épicerie et articles ménagers

1. **Date** : le 13 avril
2. **Description** : Épicerie R Us
3. **Dépense** : 125 €
4. **Virement** : Transaction répartie

1. Épicerie :

1. **Memo** : épicerie
2. **Compte** : Dépenses:Épicerie
3. **Paielement** : 85 €

2. Ménage :

1. **Memo** : articles ménagers
2. **Compte** : Dépenses:Ménage
3. **Paielement** : 40 €

5. articles ménagers

1. **Date** : le 13 avril
2. **Description** : Au Bon Marché
3. **Virement** : Dépenses:Carburant
4. **Dépense** : 60 €

6. paire de jeans :

1. **Date** : le 3 avril
2. **Description** : Jeans R Us
3. **Virement** : Dépenses:Vêtements
4. **Dépense** : 74,99 €

7. remboursement de la paire de jeans :

1. **Date** : le 5 avril
2. **Description** : Jeans R Us
3. **Virement** : Dépenses:Vêtements
4. **Paielement** : 74,99 €

Date	Num	Description	Virement	R	Paiement	Dépense	Solde
01/04/2023		Solde initial	Capitaux propres/Solde initial	n		600,00	600,00
03/04/2023		Jeans R Us	Dépenses/Vêtements	n		74,99	525,00
05/04/2023		Jeans R Us	Dépenses/Vêtements	n	74,99		600,00
10/04/2023		Café de la cuillère grasse	Dépenses/Alimentation	n		25,00	575,00
11/04/2023		La mode des faux pas	Dépenses/Vêtements	n		100,00	475,00
12/04/2023		Combustibles de qualité supérieure	Dépenses/Carburant	n		25,00	450,00
13/04/2023		Epicerie R Us	-- Transaction répartie --	n		125,00	325,00
13/04/2023		Au Bon Marché	Dépenses Ménage	n		60,00	265,00
15/04/2023							

3. **Remboursement** : Supposons que, le 15, vous rendez les vêtements que vous avez achetés le 11 à La Mode des Faux Pas et qu'ils vous remboursent sur votre carte de crédit.
1. Entrez une transaction pour le remboursement par carte de crédit pour le montant total de 100 €.
 1. **Date** : le 15 avril
 2. **Description** : La Mode des Faux Pas
 3. **Virement** : Dépenses:Vêtements (N'oubliez pas d'utiliser le même compte de transfert que pour l'achat initial)
 4. **Paiement** : 100 €



GnuCash complétera automatiquement le nom et le compte de transfert pour vous, mais il entrera aussi automatiquement les 100 € dans la colonne Charge. Vous devrez ressaisir le montant dans la colonne Paiement.

Date	Num	Description	Virement	R	Paiement	Dépense	Solde
01/04/2023		Solde initial	Capitaux propres.Solde initial	n		500,00	500,00
03/04/2023		Jeans R Us	Dépenses Vêtements	n	74,99		574,99
05/04/2023		Jeans R Us	Dépenses Vêtements	n	74,99		500,00
10/04/2023		Café de la cuillère grasse	Dépenses Alimentation	n		25,00	525,00
11/04/2023		La mode des faux pas	Dépenses Vêtements	n		100,00	625,00
12/04/2023		Combustibles de qualité supérieure	Dépenses Carburant	n		25,00	650,00
13/04/2023		Épicerie R Us	Transaction répartie --	n		125,00	775,00
13/04/2023		Au Bon Marché	Dépenses Ménage	n		90,00	865,00
15/04/2023		La mode des faux pas	Dépenses Vêtements	n	100,00		735,00

4. **Intérêts facturés** : Après un mois de dépenses, la facture de la carte de crédit arrive malheureusement par la poste ou vous la consultez en ligne sur l'internet. Le dernier jour d'avril, des intérêts de 20 € vous ont été facturés en raison du report du solde du mois précédent. Cette somme est entrée dans le compte de carte de crédit en tant que dépense.

1. **Date** : le 30 avril
2. **Description** : Intérêts
3. **Virement** : Dépenses: Intérêts
4. **Dépense** : 20 €

Date	Num	Description	Virement	R	Paiement	Dépense	Solde
01/04/2023		Solde initial	Capitaux propres.Solde initial	n		500,00	500,00
03/04/2023		Jeans R Us	Dépenses Vêtements	n	74,99		574,99
05/04/2023		Jeans R Us	Dépenses Vêtements	n	74,99		500,00
10/04/2023		Café de la cuillère grasse	Dépenses Alimentation	n		25,00	525,00
11/04/2023		La mode des faux pas	Dépenses Vêtements	n		100,00	625,00
12/04/2023		Combustibles de qualité supérieure	Dépenses Carburant	n		25,00	650,00
13/04/2023		Épicerie R Us	Transaction répartie --	n		125,00	775,00
13/04/2023		Au Bon Marché	Dépenses Ménage	n		90,00	865,00
15/04/2023		La mode des faux pas	Dépenses Vêtements	n	100,00		735,00
30/04/2023		Intérêts	Dépenses Intérêts	n		20,00	755,00

5. **Rapprochement** : Quand votre facture de carte de crédit arrive, vous devez rapprocher votre compte de carte de crédit avec ce document via l'application de réconciliation intégrée de GnuCash.

1. Mettez en surbrillance le compte de carte de crédit et cliquez sur **Actions** → **Rapprocher ...**

- Entrez la date et le solde du relevé dans la fenêtre initiale de rapprochement (daté du 30 avril, avec un solde final de 455 €) :

Passif: Visa - Rapprocher

Informations de rapprochement

Date du relevé: 30/04/2023

Solde du début: 0,00 €

Solde final: 455

Inclure les sous-comptes

Saisir les frais d'intérêts...

Annuler OK

- Cochez chaque transaction dans le compte quand le relevé et GnuCash concordent.

Rapprocher Compte Transaction Aide

Solde Édition Rapprocher la sélection Marquer la sélection comme non rapprochée Supprimer Ouvrir

Entrée de fonds				Sortie de fonds					
Date	Num	Description	Montant brut	R	Date	Num	Description	Montant brut	R
05/04/2023		Jeans R Us	74,99	✓	01/04/2023		Solde initial	500,00	✓
15/04/2023		La mode des f...	100,00	✓	03/04/2023		Jeans R Us	74,99	✓
					10/04/2023		Café de la cul...	25,00	✓
					11/04/2023		La mode des f...	100,00	✓
					12/04/2023		Combustibles ...	25,00	✓
					13/04/2023		Épicerie R Us	125,00	✓
					13/04/2023		Au Bon Marché	80,00	✓
					30/04/2023		Intérêts	20,00	✓

Total 174,99 €

Total 929,99 €

Date du relevé: 30/04/2023
Solde du début: 0,00 €
Solde final: 455,00 €
Solde rapproché: 755,00 €
Différence: -300,00 €

- Dans cet exemple, il existe une différence de 300 € entre vos comptes GnuCash et le relevé de carte de crédit.
- En cherchant, vous trouvez que vous avez oublié d'enregistrer un paiement de 300 € fait le 5 mars à la société émettrice de cartes de crédit.
- Cliquez sur le bouton **Solde** pour ajouter une nouvelle transaction : le registre s'ouvre ; saisissez la transaction de paiement de votre compte bancaire vers la carte de crédit.

4. Le relevé de carte de crédit et votre compte GnuCash peuvent maintenant être rapprochés, avec un solde de 455 €.

6. **Paiement** : Vous avez terminé le rapprochement de votre compte de carte de crédit et vous devez encore 455 € à la société émettrice de cartes de crédit. Pour effectuer un paiement partiel, entrez une transaction votre compte bancaire sur le compte de carte de crédit, ce qui réduit le solde de votre carte de crédit à 155 €.

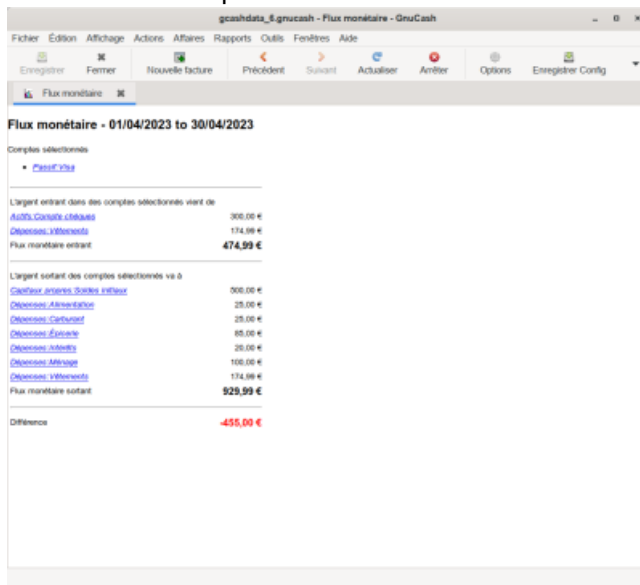
1. **Date** : le 5 mai
2. **Description** : Paiement partiel
3. **Virement** : Actifs:Compte chèques
4. **Paiement** : 300 €

Date	Nom	Description	Virement	R	Paiement	Dépense	Solde
01/04/2023		Solde initial	Capitaux propres	Solides initiaux	y	900,00	500,00
03/04/2023		Jeans R Us	Dépenses	Virements	y	74,99	574,99
05/04/2023		Jeans R Us	Dépenses	Virements	y	74,99	500,00
05/04/2023		Visa	Actifs	Compte chèques	y	300,00	200,00
10/04/2023		Café de la cuillère grasse	Dépenses	Alimentation	y	Paiement 25,00	225,00
11/04/2023		La mode des faux pas	Dépenses	Virements	y	100,00	325,00
12/04/2023		Combustibles de qualité supérieure	Dépenses	Carburant	y	25,00	350,00
13/04/2023		Epicerie R Us	--	Transaction répartie	y	125,00	475,00
13/04/2023		Au Bon Marché	Dépenses	Ménage	y	90,00	535,00
15/04/2023		La mode des faux pas	Dépenses	Virements	y	100,00	435,00
30/04/2023		Intérêts	Dépenses	Intérêts	y	20,00	455,00
05/05/2023		Paiement partiel	Actifs	Compte chèques	n	300,00	155,00
06/04/2023					n		

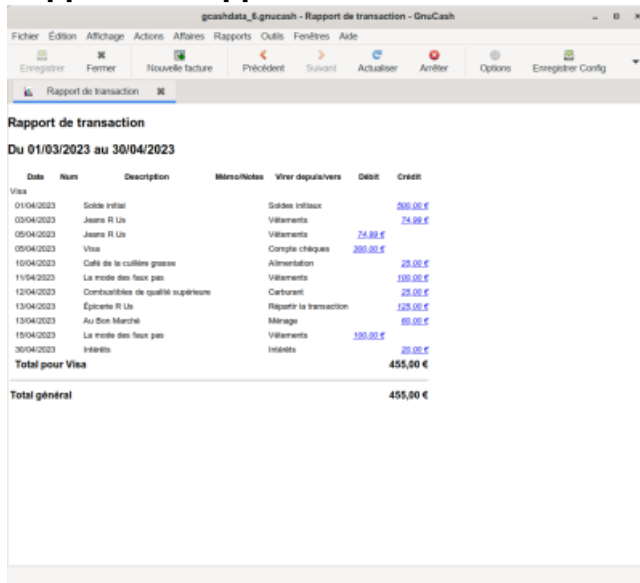
5. Revenez à la fenêtre principale et enregistrez votre fichier (gcashdata_6.gnucash). Votre plan comptable s'étoffe progressivement et devrait maintenant ressembler à ceci :

Nom du compte	Description	Total
Actifs		1 001,79 €
Argent liquide		100,00 €
Compte chèques		501,79 €
Compte d'épargne		400,00 €
Capitaux propres		1 500,00 €
Solides initiaux		1 500,00 €
Dépenses		1 653,21 €
Alimentation		25,00 €
Carburant		25,00 €
Électrique		78,00 €
Epicerie		205,21 €
Frais de gestion		5,00 €
Intérêts		20,00 €
Internet		20,00 €
Loyer		700,00 €
Ménage		150,00 €
Outils		50,00 €
Taxes		330,00 €
Complémentaire maladie		90,00 €
Impôt sur le revenu		180,00 €
Sécurité sociale		60,00 €
Téléphone		45,00 €
Virements		0,00 €
Orphelin-EUR		0,00 €
Passif		155,00 €
Visa		155,00 €
Revenu		1 000,00 €
Salaire		1 000,00 €
€ , grand total :		Actifs nets : 846,79 € Profits : -653,21 €

- 7. **Enregistrer le fichier** : enregistrez le fichier de données GnuCash (gcashdata_6.gnucash).
- 8. **Rapports** : Comme plus haut,
 - 1. Examinons d'abord le rapport sur les flux de trésorerie du compte Visa :
 - 1. ouvrez le compte Visa
 - 2. Sélectionnez **Rapports** → **Revenus et dépenses** → **Flux monétaire** pour le mois d'avril et le compte Visa.



- 2. Voyons maintenant le rapport de transaction du compte Visa.
 - 1. Sélectionnez le rapport de transaction dans **Rapports** → **Rapport de transaction**.



- 2. Modifions maintenant le rapport de transaction pour n'afficher que les différents comptes de dépenses :




Voir aussi

- **(fr)** <http://Article>
- **(en)** https://www.gnucash.org/docs/v4/C/gnucash-gui-de/chapter_cc.html

Basé sur « [Chapter 7. Credit Cards](#) » par gnucash.org.

From:
<http://doc.frapp.fr/> - doc

Permanent link:
<http://doc.frapp.fr/doku.php?id=tutoriel:gestion:gnucash:tuto:courant:cc:start> 

Last update: 2023/04/19 17:42